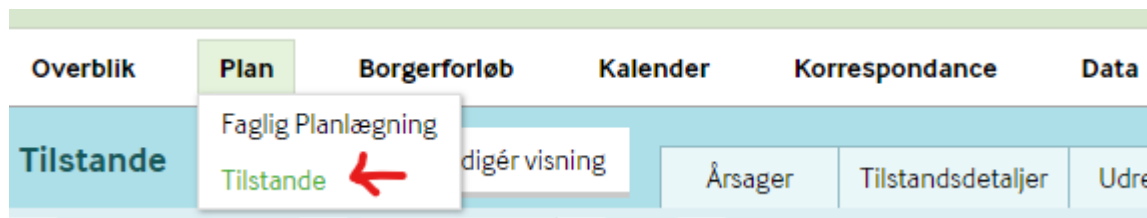
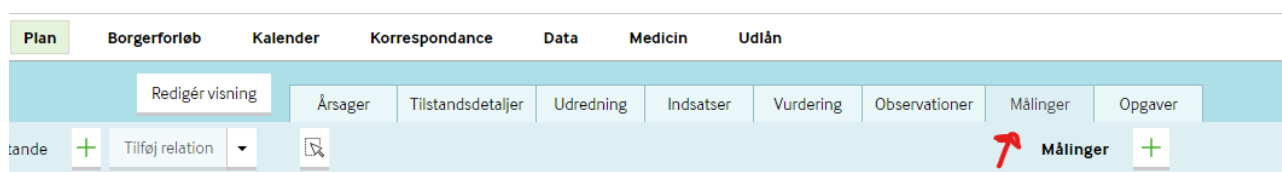


Vejledning til at dokumentere afføring i Nexus

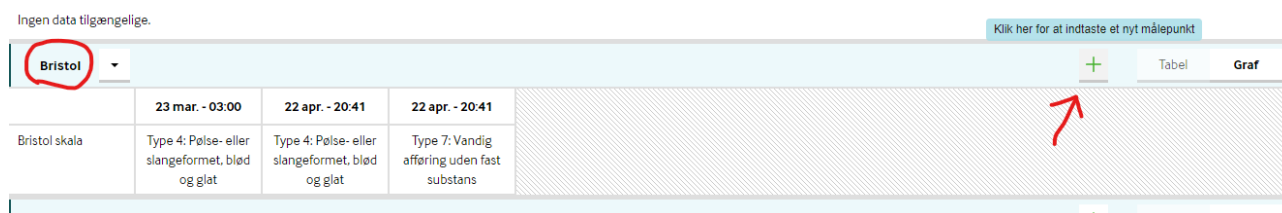
- Åben borger
- Tryk på "Plan" → vælg "Tilstande"



Tryk på fanen "Målinger"



- Scroll nedad på siden til du finder "Bristol" → tryk på det grønne "+"



- Udfyld værdierne og afslut med "Gem og luk"

Målepunkter
Gem og luk
Annullér

* Observations dato

* Bristol skala [?]

Noter [?]

Type 1: Hårde klumper

Type 2: Pølseformet med bulet overflade

Type 3: Pølseformet med sprækker i overfladen

Type 4: Pølse- eller slangeformet, blød og glat

Type 5: Bløde klumper med tydelige kanter

Type 6: Grødet afføring med luftige småstykker med ujævn overflade

Type 7: Vandig afføring uden fast substans

Gem og luk
Annullér